

**ESTADO DE MINAS GERAIS
MUNICÍPIO DE FORMIGA**



Audiência Pública
2º Quadrimestre 2022

Controladoria Geral do Município

29/09/2022

Quinta-feira

Fundamentação Legal

Lei Complementar nº 101 de 04 de maio de 2000

Lei de Responsabilidade Fiscal - LRF

Art. 9º § 4º Até o final dos meses de Maio, Setembro e Fevereiro, o Poder Executivo demonstrará e avaliará o cumprimento das metas fiscais de cada quadrimestre, em Audiência Pública na comissão referida no § 1º do art. 166 da Constituição ou equivalente nas Casas Legislativas estaduais e municipais.

RECEITAS

Lei nº 4.320, de 17 de março de 1964

Art. 11 - § 1º :

Receitas Correntes: impostos, taxas, contribuições, patrimonial, serviços, transferências correntes e outras receitas correntes.

Art. 11 - § 2º :

Receitas de Capital: operações de crédito (empréstimos), alienação de bens e transferências de capital.

Metas Fiscais - Receitas Realizadas

2º Quadrimestre / 2022 (Consolidado)

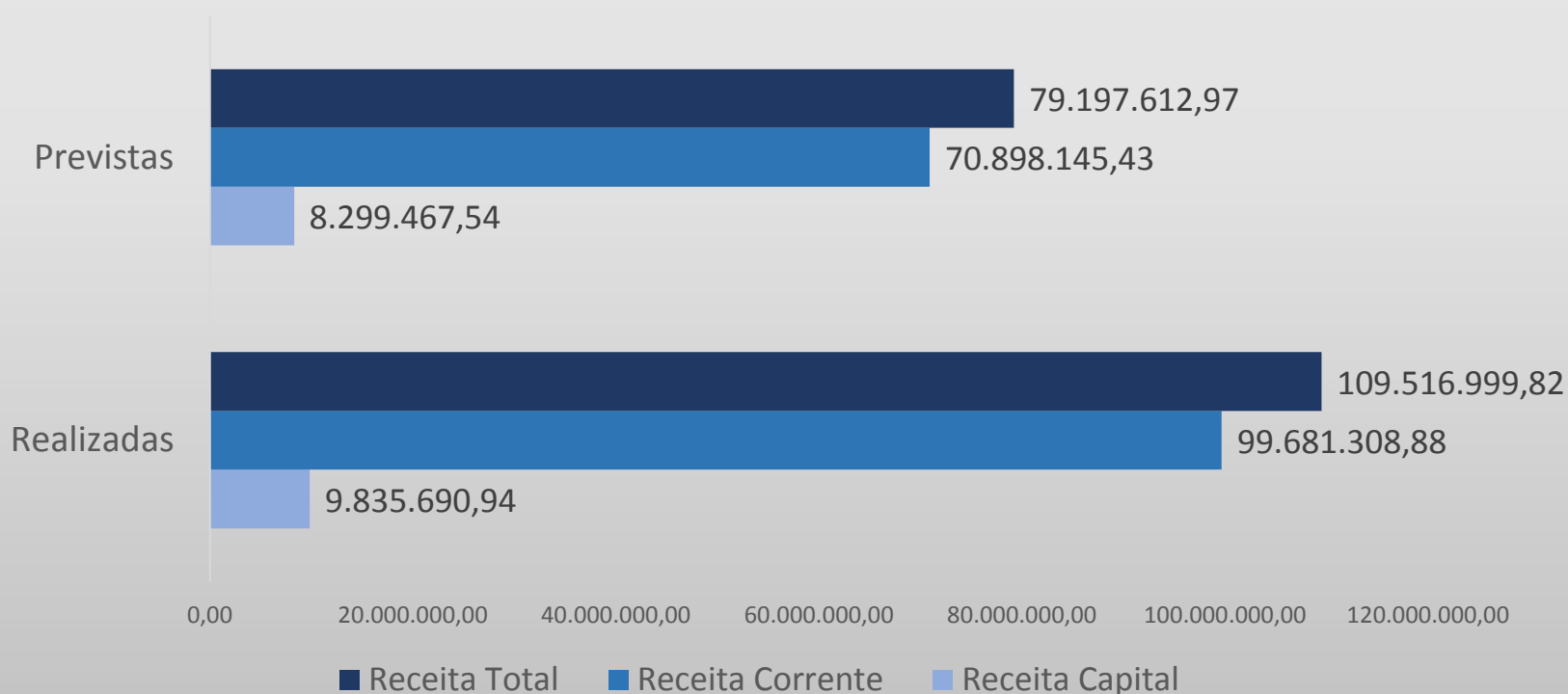
RECEITAS CORRENTES	R\$. 99.681.308,88
Receita Tributária	R\$. 18.385.344,90
Receita de Contribuições	R\$. 5.035.368,62
Receita Patrimonial	R\$. 2.098.649,32
Receita de Serviços	R\$. 6.233.605,69
Transferências Correntes	R\$. 74.639.955,32
Outras Receitas Correntes	R\$. 189.068,63
(-) Deduções FUNDEB	(R\$. 6.898.802,76)
(-) Restituições	(R\$. 1.880,84)
RECEITAS CAPITAL	R\$. 9.835.690,94
Operação de Crédito	R\$. 3.300.000,00
Alienação de Bens	R\$. 741.334,35
Transferências de Capital	R\$. 5.794.356,59
TOTAL	R\$. 109.516.999,82

Metas Fiscais - Receitas

2º quadrimestre 2022

(Consolidado)

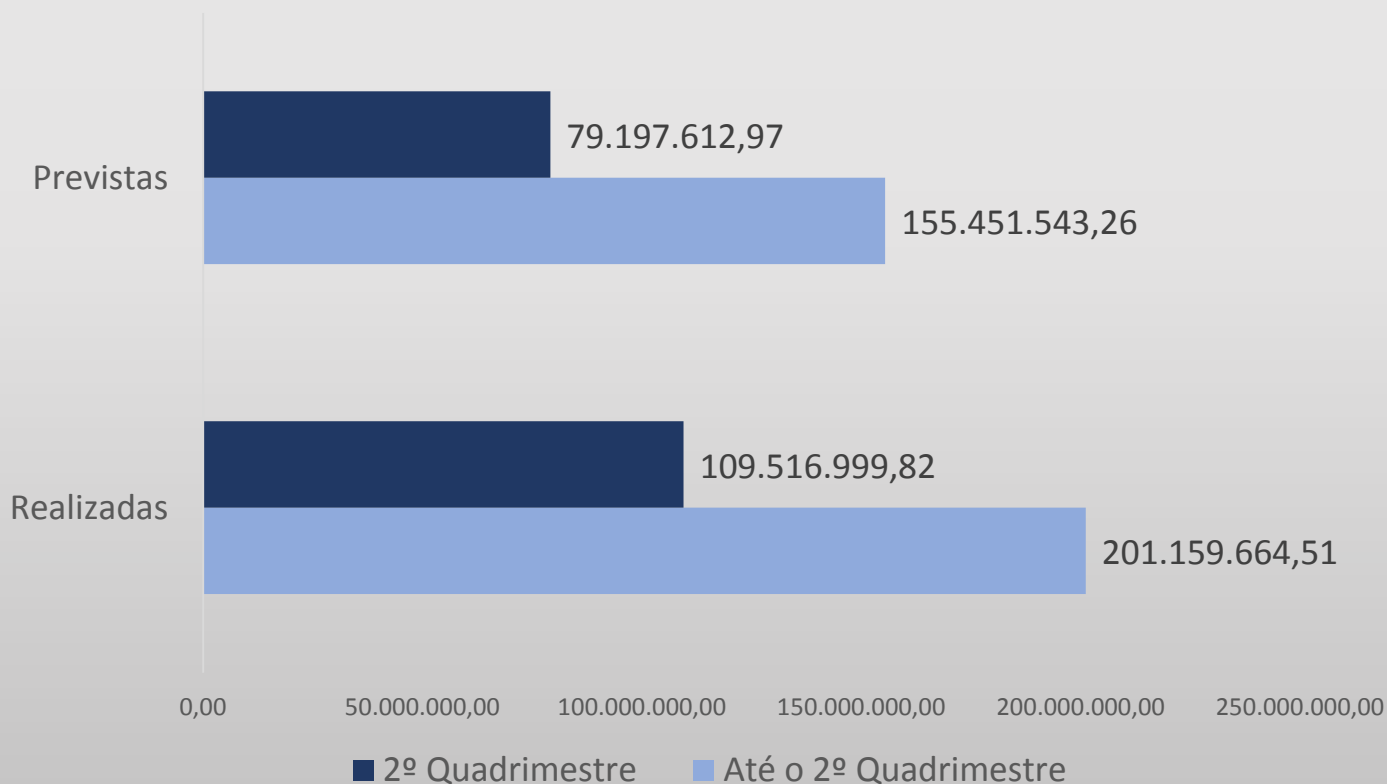
Receitas Previstas/Realizadas



Metas Fiscais – Resumo das Receitas

(Consolidado)

Receitas Previstas/Realizadas



DESPESAS

Lei nº 4.320, de 17 de março de 1964

Art. 12 - § 1º, 2º e 3º e Art. 13:

Despesas Correntes: despesas de custeio, pessoal, juros e encargos da dívida e outras despesas correntes.

Art. 12 - § 4º, 5º e 6º e Art. 13:

Despesas de Capital: investimentos, execução de obras, aquisição de imóveis, aquisição de material permanente e amortização de dívidas.

Metas Fiscais - Despesas Realizadas

2º Quadrimestre / 2022 (Consolidado)

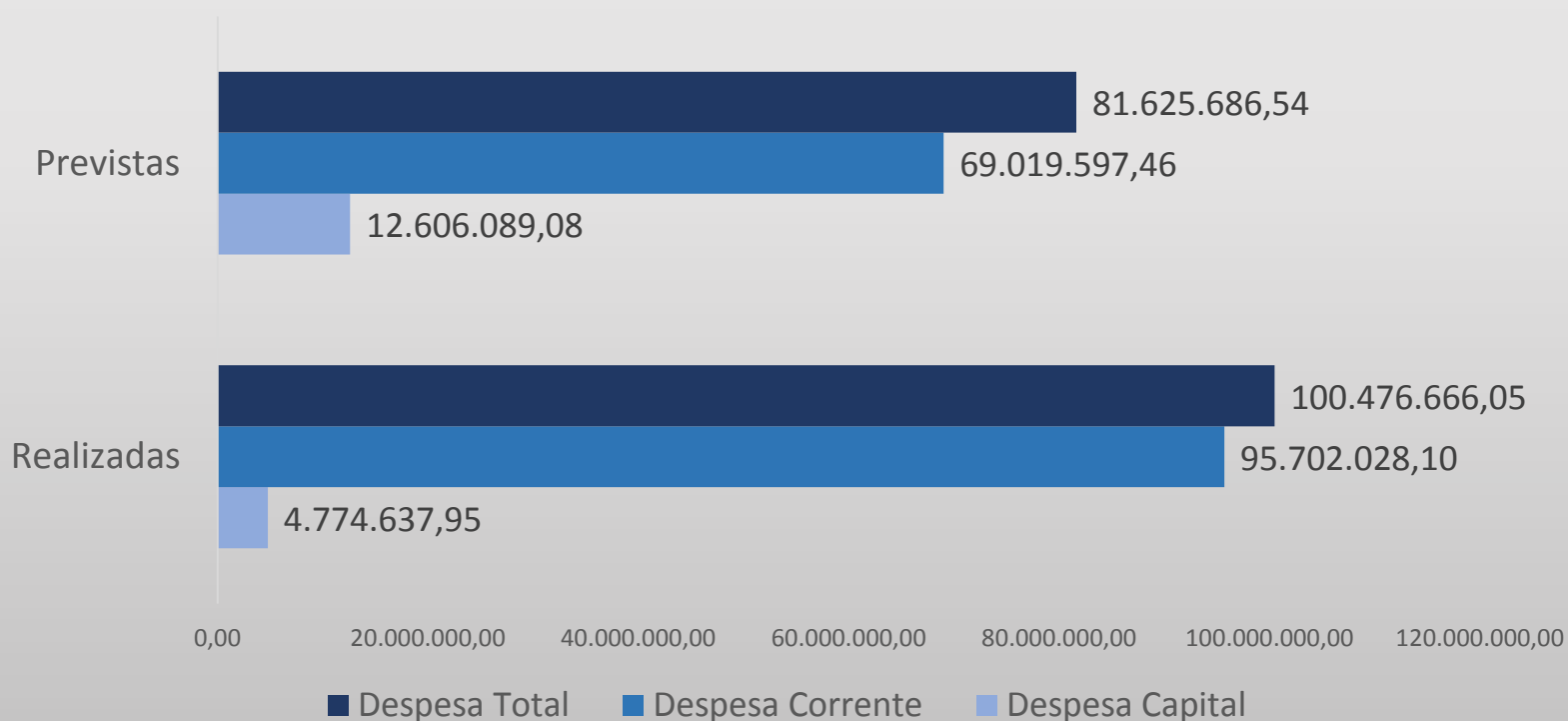
DESPESAS CORRENTES	R\$. 95.702.028,10
Pessoal e Encargos Sociais	R\$. 47.132.470,13
Juros e Encargos da Dívida Interna	R\$. 515.117,70
Outras Despesas Correntes	R\$. 48.054.440,27
DESPESAS CAPITAL	R\$. 4.774.637,95
Investimentos	R\$. 3.960.230,42
Amortização da Dívida Interna	R\$. 814.407,53
RESERVA DO RPPS	-
TOTAL	R\$. 100.476.666,05

Metas Fiscais - Despesas

2º quadrimestre 2022

(Consolidado)

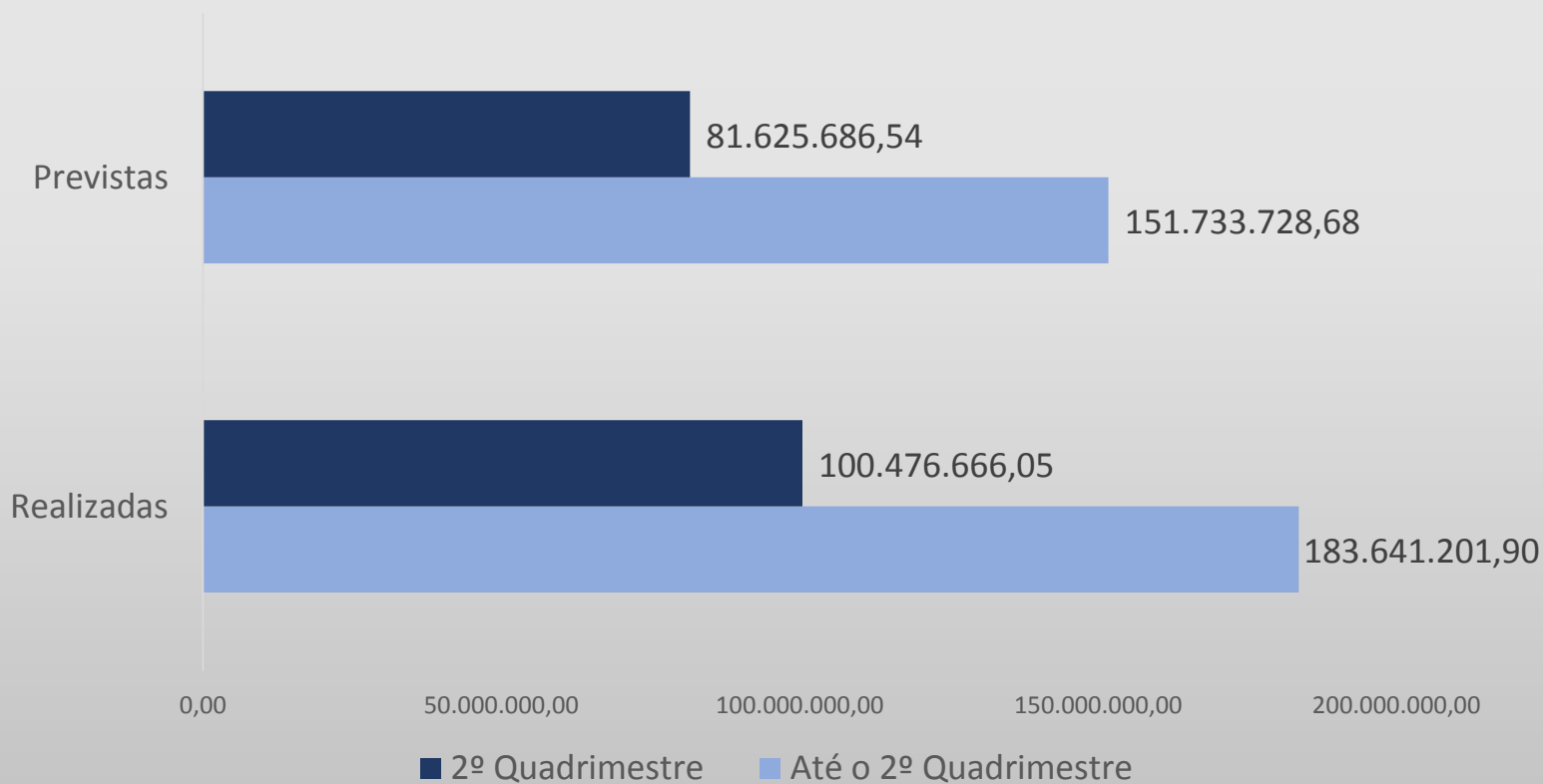
Despesas Previstas/Realizadas



Metas Fiscais – Resumo das Despesas

(Consolidado)

Despesas Previstas/Realizadas



Despesas Liquidadas por Secretaria

Período: Maio a Agosto de 2022

Secretarias	Despesas	%
Saúde	34.074.569,60	40,37 %
Educação e Esportes	19.718.154,64	23,36 %
Obras e Trânsito	14.375.787,68	17,03 %
Gestão Ambiental	4.573.375,10	5,42 %
Desenvolvimento Humano	2.988.854,55	3,54 %
Demais Secretarias	8.682.454,86	10,28 %
Total Despesas Prefeitura	84.413.196,43	100,00 %

Resumo Receitas e Despesas Realizadas

Período: 2º Quadrimestre de 2022

Órgão	Receita Arrecadada	Despesa Liquidada
P.M.F.	R\$. 100.302.566,93	R\$. 84.413.196,43
SAAE	R\$. 6.833.163,15	R\$. 6.886.735,20
PREVIFOR	R\$. 7.080.961,97	R\$. 7.624.061,07
CÂMARA	-	R\$. 1.552.673,35
TOTAL GERAL	R\$. 114.216.692,05	R\$. 100.476.666,05

LIMITE DE DESPESAS COM PESSOAL

LEI COMPLEMENTAR Nº 101/2000 - LRF

Parágrafo Único , Art. 22

Limite Prudencial de despesa com pessoal

Executivo – 51,30%

Legislativo – 5,70%

Inciso III, Art. 20

Não poderá exceder os gastos com pessoal os seguintes percentuais:

Poder Executivo – 54%

Poder Legislativo – 6%

Gastos com Pessoal - Últimos 12 Meses

Receita Corrente Líquida

R\$ 262.365.083,27

	Gastos com Pessoal	Limite	Percentual
Executivo	R\$. 114.764.325,54	54%	43,74%
Legislativo	R\$. 3.605.046,39	6%	1,37%
TOTAL GERAL	R\$. 118.369.371,93	60%	45,11%

Aplicação no Ensino

2º Quadrimestre de 2022

Art. 212, CONSTITUIÇÃO FEDERAL de 1988

O Município deve empregar no mínimo **25%** da receita, resultante de impostos e transferências, com manutenção e desenvolvimento do ensino.

APLICAÇÃO 2º QUADRIMESTRE/2022

Receita Base de Cálculo	R\$. 53.719.102,93	
Despesa Aplicada	R\$. 12.857.774,88	23,94%

Aplicação na Saúde

2º Quadrimestre de 2022

Art. 77, CONSTITUIÇÃO FEDERAL de 1988

O percentual mínimo a ser aplicado na saúde é de **15%** do total das receitas de impostos e transferências legais. Cumpre destacar que os limites exigidos são anuais, podendo, portanto, apresentar-se em determinados meses com percentuais inferiores aos exigidos para o ano.

APLICAÇÃO 2º QUADRIMESTRE/2022

Receita Base de Cálculo	R\$. 51.394.710,24	
Despesa Aplicada	R\$. 15.798.204,41	30,74%

Aplicação no FUNDEB

2º Quadrimestre de 2022

Art.25, § 3º, LEI Nº 14.113, DE 25 DE DEZEMBRO DE 2020

Até 10% (dez por cento) dos recursos recebidos à conta dos Fundos, inclusive relativos à complementação da União, nos termos do § 2º do art. 16 desta Lei, poderão ser utilizados no primeiro quadrimestre do exercício imediatamente subsequente, mediante abertura de crédito adicional.

APLICAÇÃO 2º QUADRIMESTRE/2022

Receitas Fundeb	R\$. 26.585.468,06	
Valor Aplicado	R\$. 21.297.415,99	80,11%

Aplicação no FUNDEB – Corpo Docente

2º Quadrimestre de 2022

Art.26, LEI Nº 14.113, DE 25 DE DEZEMBRO DE 2020

Do total do recurso recebido através do Fundo de Manutenção e Desenvolvimento da Educação Básica e Valorização dos Profissionais da Educação – FUNDEB, o Município deve aplicar **70%** em despesas com a remuneração dos profissionais da educação básica em efetivo exercício.

APLICAÇÃO 2º QUADRIMESTRE/2022

Receita Base de Cálculo	R\$. 26.585.468,06	
Valor Aplicado	R\$. 18.179.909,11	68,38%

Demonstrativo da Dívida Pública

RESOLUÇÃO Nº 40/2001 – SENADO FEDERAL

A **Dívida Consolidada** é o montante total apurado das obrigações financeiras, inclusive as decorrentes de emissão de títulos, assumidas em virtude de leis, contratos, convênios ou tratados e da realização de operações de crédito para amortização em **prazo superior a 12 meses e dos precatórios judiciais**.

O montante da Dívida Consolidada Líquida não poderá ser superior a **120%** da Receita Corrente Líquida – **RCL** do Município.

Especificação	2º Quadrimestre
Dívida Pública	R\$. 11.548.594,25
RCL	R\$. 262.865.083,27
% Dívida	4,39 %

Demonstrativo de Restos a Pagar

Pagos até o 2º Quadrimestre / 2022

Órgãos	Valor Inicial Devido	Valor Cancelado	Total Pago	Saldo em 31/08/2022
PMF	R\$. 8.508.694,71	R\$. 51.102,24	R\$. 6.659.019,33	R\$. 1.798.573,14
SAAE	R\$. 1.095.545,91	R\$. 11.586,14	R\$. 1.001.633,06	R\$. 82.326,71
PREVIFOR	R\$. 87.213,87	R\$. 0,00	R\$. 83.552,74	R\$. 3.661,13
CMF	R\$. 60.760,55	R\$. 0,00	R\$. 26.311,05	R\$. 34.449,50
TOTAL	R\$. 9.752.215,04	R\$. 62.688,38	R\$. 7.770.516,18	R\$. 1.919.010,48



Daiane Leal Faria
Controladora Municipal

Ouvidoria Municipal
Telefone (37) 3329-1802.
E-mail ouvidoriaformiga@gmail.com

