

**ESTADO DE MINAS GERAIS  
MUNICÍPIO DE FORMIGA**



**Audiência Pública**  
**1º Quadrimestre 2022**

**Controladoria Geral do Município**

*26/05/2022*

*Quinta-feira*

# Fundamentação Legal

Lei Complementar nº 101 de 04 de maio de 2000

Lei de Responsabilidade Fiscal - LRF

**Art. 9º § 4º** Até o final dos meses de Maio, Setembro e Fevereiro, o Poder Executivo demonstrará e avaliará o cumprimento das metas fiscais de cada quadrimestre, em Audiência Pública na comissão referida no § 1º do art. 166 da Constituição ou equivalente nas Casas Legislativas estaduais e municipais.

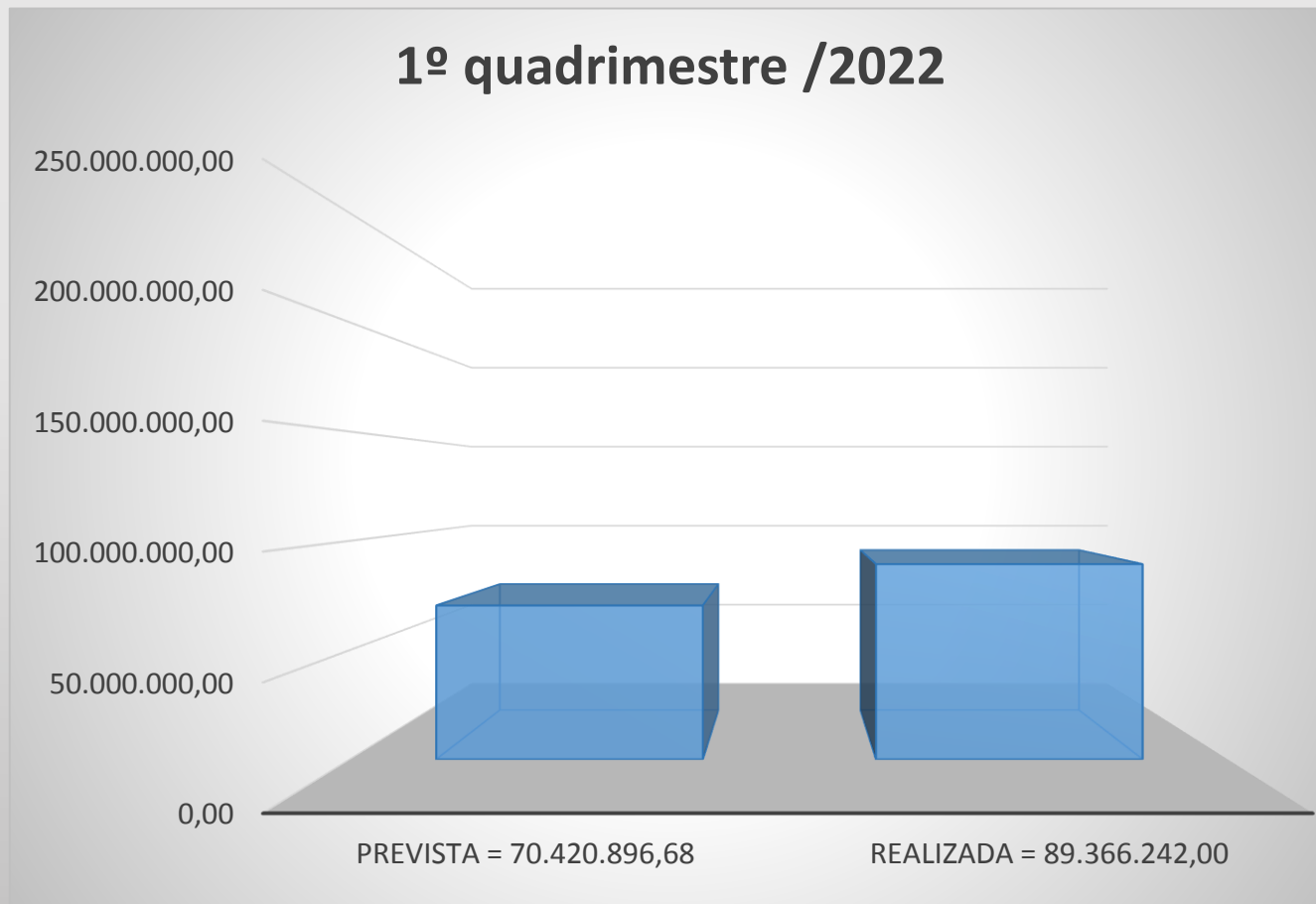
# RECEITAS CORRENTES

Lei nº 4.320, de 17 de março de 1964

Art. 11 - § 1º :

**Receitas Correntes:** impostos, taxas, contribuições, patrimonial, serviços, transferências correntes e outras receitas correntes.

# Metas Fiscais - Receitas Correntes (Consolidado)



# Metas Fiscais - Receitas Correntes Realizadas (Consolidado)

Descrição da Receita	1º Quadrimestre/2022
RECEITAS CORRENTES	R\$. 97.382.719,87
Receita Tributária	R\$. 10.720.880,80
Receita de Contribuições	R\$. 3.734.007,07
Receita Patrimonial	R\$. 1.154.940,09
Receita de Serviços	R\$. 5.910.587,28
Transferências Correntes	R\$. 75.647.097,12
Outras Receitas Correntes	R\$. 215.207,51
( - ) Deduções FUNDEB	(R\$. 8.015.872,05)
( - ) Restituições	(R\$. 605,82)
<b>TOTAL</b>	<b>R\$. 89.366.242,00</b>

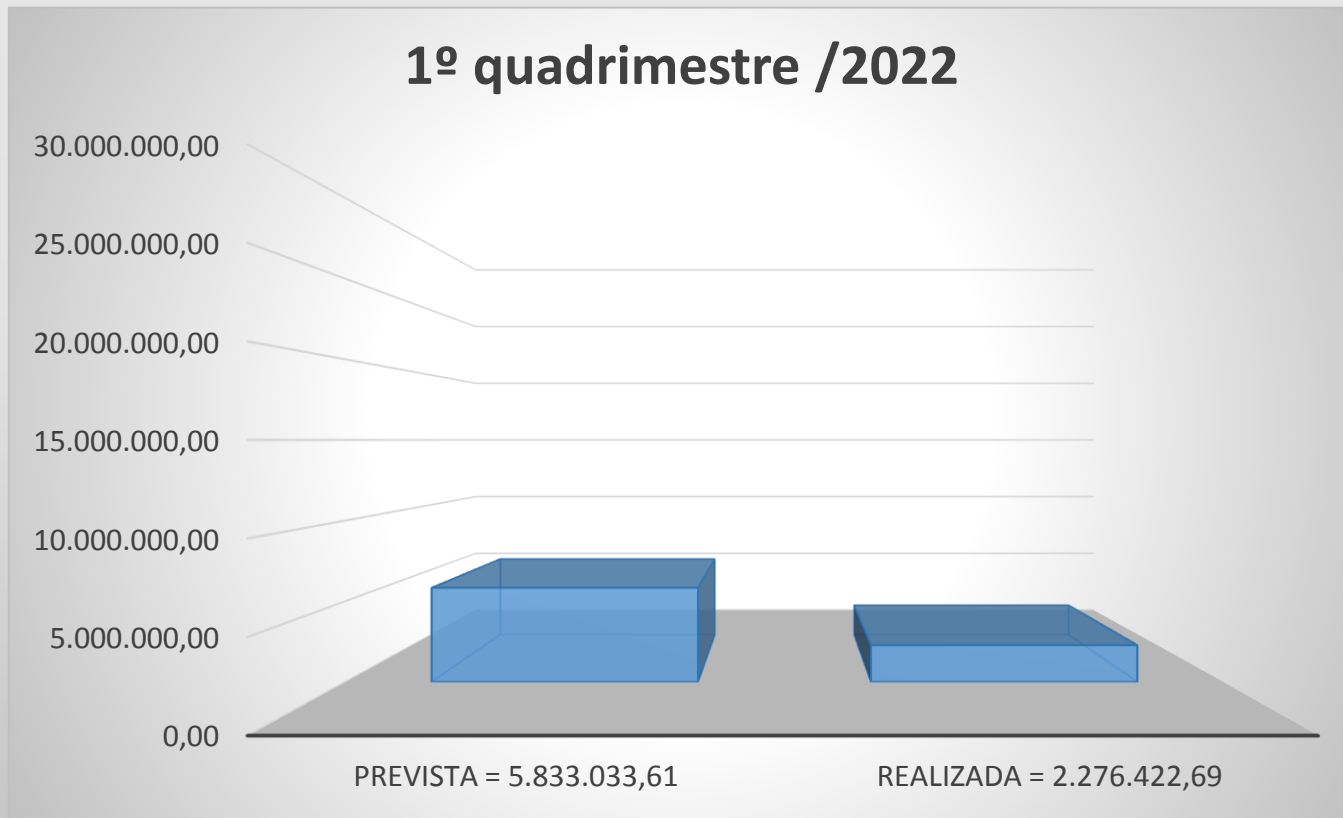
# RECEITAS DE CAPITAL

Lei nº 4.320, de 17 de março de 1964

Art. 11 - § 2º :

**Receitas de Capital:** operações de crédito (empréstimos), alienação de bens e transferências de capital.

# Metas Fiscais - Receitas de Capital (Consolidado)



# Metas Fiscais - Receitas de Capital Realizadas (Consolidado)

<b>Descrição da Receita</b>	<b>1º Quadrimestre/2022</b>
Operação de Crédito	-
Alienação de Bens	-
Transferências de Capital	R\$. 2.276.422,69
<b>TOTAL</b>	<b>R\$. 2.276.422,69</b>



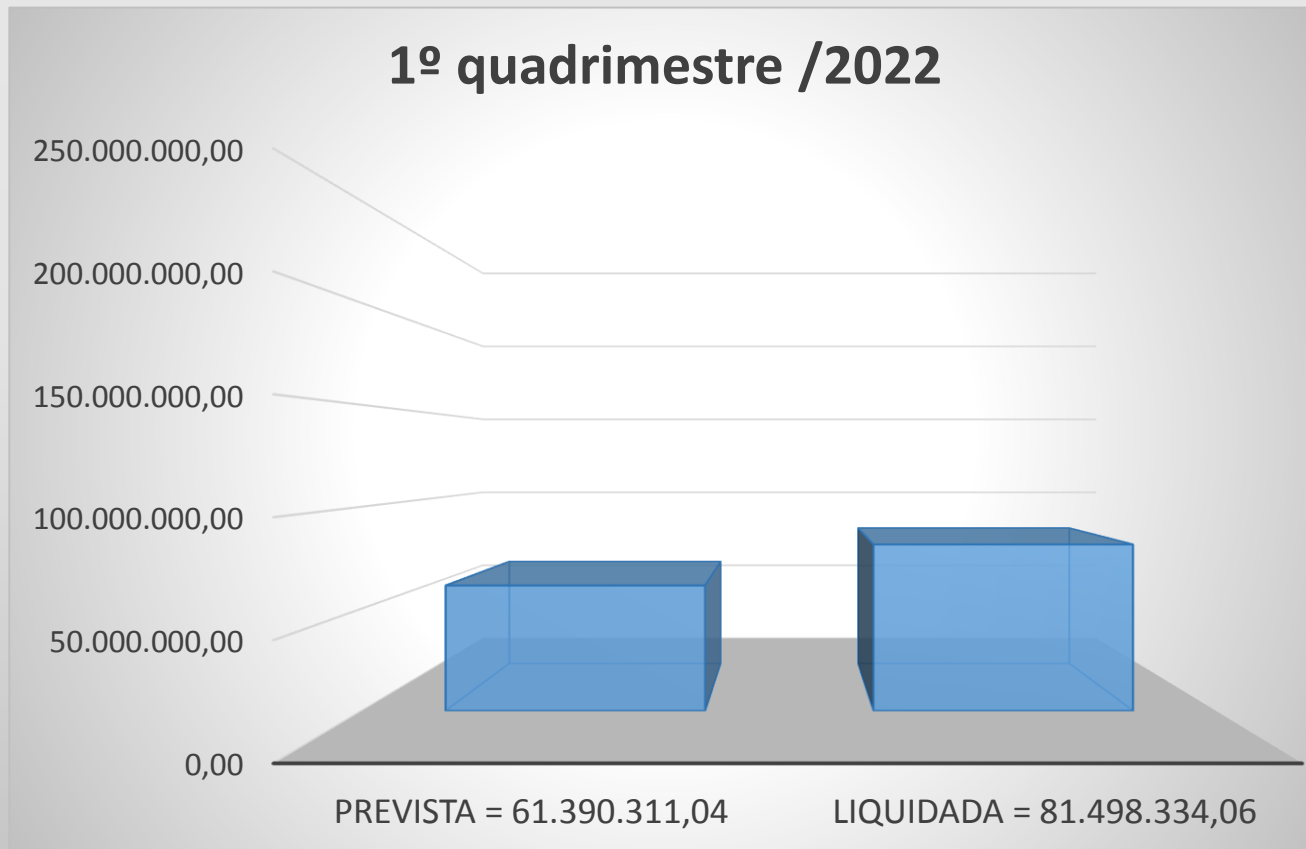
# DESPESAS CORRENTES

Lei nº 4.320, de 17 de março de 1964

Art. 12 - § 1º, 2º e 3º e Art. 13:

**Despesas Correntes:** despesas de custeio, pessoal, juros e encargos da dívida e outras despesas correntes.

# Metas Fiscais - Despesas Correntes (Consolidado)



# Metas Fiscais - Despesas Correntes Liquidadas (Consolidado)

---

<b>Descrição da Despesa</b>	<b>1º Quadrimestre /2022</b>
Pessoal e Encargos Sociais	R\$. 46.416.193,28
Juros e Encargos da Dívida Interna	R\$. 411.640,53
Outras Despesas Correntes	R\$. 34.670.500,25
<b>TOTAL DESPESAS CORRENTES</b>	<b>R\$. 81.498.334,06</b>

---

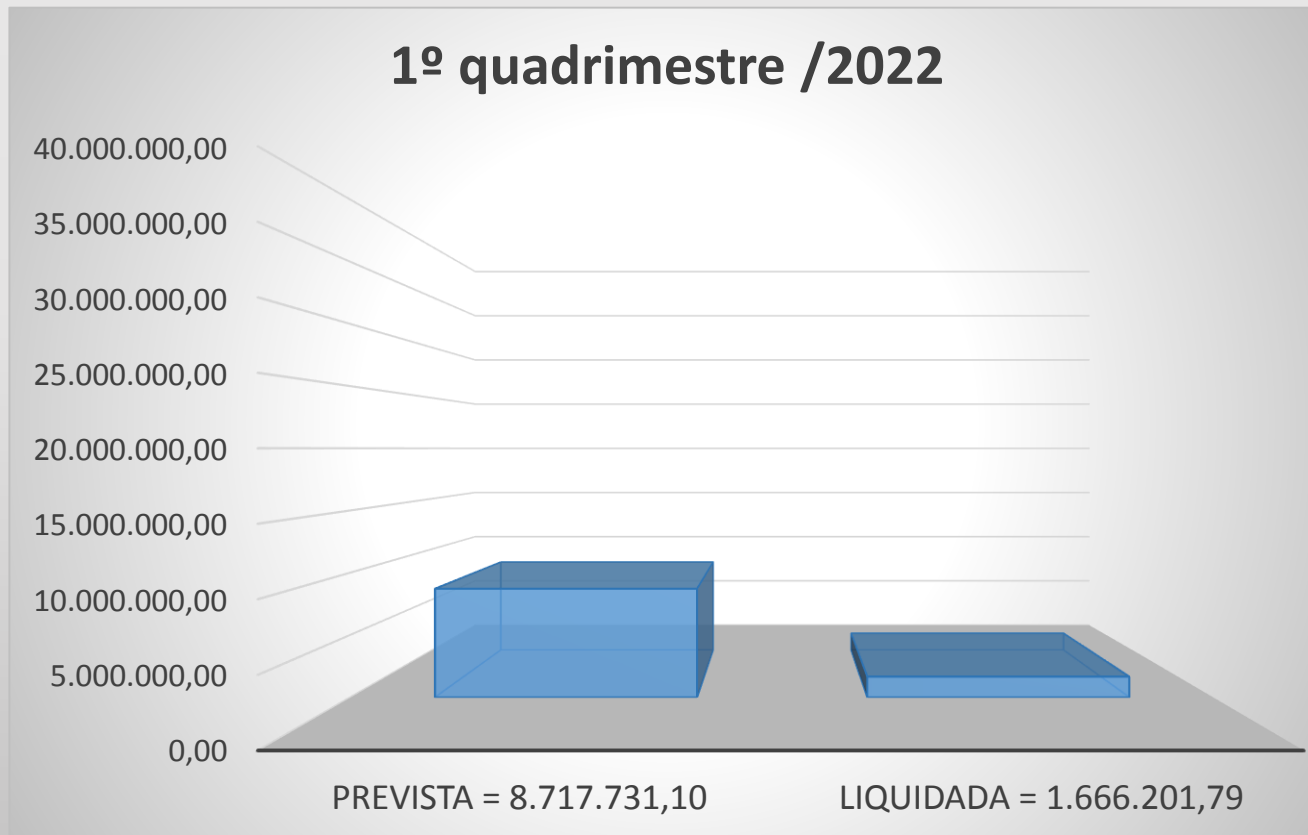
# DESPESAS DE CAPITAL

Lei nº 4.320, de 17 de março de 1964

Art. 12 - § 4º, 5º e 6º e Art. 13:

**Despesas de Capital:** investimentos, execução de obras, aquisição de imóveis, aquisição de material permanente e amortização de dívidas.

# Metas Fiscais - Despesas de Capital (Consolidado)



# Metas Fiscais - Despesas de Capital Liquidadas (Consolidado)

<b>Descrição da Despesa</b>	<b>1º Quadrimestre /2022</b>	
Investimentos	R\$.	909.193,41
Amortização da Dívida Interna	R\$.	757.008,38
RESERVA DO RPPS	-	
<b>TOTAL DESPESAS CAPITAL</b>	<b>R\$.</b>	<b>1.666.201,79</b>

# Despesas Liquidadas por Secretaria

## Período: Janeiro a Abril de 2022

Secretarias	Despesas	%
Saúde	34.998.580,17	49,89 %
Educação e Esportes	15.522.852,40	22,13 %
Obras e Trânsito	5.929.225,10	8,45 %
Gestão Ambiental	3.467.214,09	4,94 %
Desenvolvimento Humano	2.503.327,32	3,57 %
Demais Secretarias	7.734.900,51	11,02 %
<b>Total Despesas Prefeitura</b>	<b>70.156.099,59</b>	<b>100,00 %</b>

# Resumo Receitas e Despesas Realizadas

## Período: 1º Quadrimestre de 2022

<b>Órgão</b>	<b>Receita Arrecadada</b>	<b>Despesa Liquidada</b>
P.M.F.	R\$. 83.795.562,93	R\$. 70.156.099,59
SAAE	R\$. 6.105.423,49	R\$. 4.558.876,54
PREVIFOR	R\$. 5.855.639,18	R\$. 6.895.997,51
CÂMARA	-	R\$. 1.553.562,21
<b>TOTAL GERAL</b>	<b>R\$. 95.756.625,60</b>	<b>R\$. 83.164.535,85</b>



# LIMITE DE DESPESAS COM PESSOAL - EXECUTIVO

**LEI COMPLEMENTAR Nº 101/2000 - LRF**

## **Parágrafo Único , Art. 22**

Limite Prudencial de despesa com pessoal

Executivo – 51,30%

Legislativo – 5,70%

## **Inciso III, Art. 20**

Não poderá exceder os gastos com pessoal os seguintes percentuais:

Poder Executivo – 54%

Poder Legislativo – 6%

# Gastos com Pessoal - Últimos 12 Meses

**Receita Corrente Líquida**

**R\$ 249.839.293,32**

	Gastos com Pessoal	Limite	Percentual
Executivo	R\$. 110.537.755,54	54%	44,24%
Legislativo	R\$. 3.558.144,57	6%	1,42%
<b>TOTAL GERAL</b>	<b>R\$. 114.095.900,11</b>	<b>60%</b>	<b>45,67%</b>

# Aplicação no Ensino

## 1º Quadrimestre de 2022

### Art. 212, CONSTITUIÇÃO FEDERAL de 1988

O Município deve empregar no mínimo **25%** da receita, resultante de impostos e transferências, com manutenção e desenvolvimento do ensino.

---

### APLICAÇÃO 1º QUADRIMESTRE/2022

Receita Base de Cálculo	R\$. 49.674.094,68	
Despesa Aplicada	R\$. 12.940.649,61	26,05%

---

# Aplicação na Saúde

## 1º Quadrimestre de 2022

### Art. 77, CONSTITUIÇÃO FEDERAL de 1988

O percentual mínimo a ser aplicado na saúde é de **15%** do total das receitas de impostos e transferências legais. Cumpre destacar que os limites exigidos são anuais, podendo, portanto, apresentar-se em determinados meses com percentuais inferiores aos exigidos para o ano.

### APLICAÇÃO 1º QUADRIMESTRE/2022

Receita Base de Cálculo	R\$. 49.674.094,68	
Despesa Aplicada	R\$. 12.685.948,20	25,54%

# Aplicação no FUNDEB

## 1º Quadrimestre de 2022

### **Art.25, § 3º, LEI Nº 14.113, DE 25 DE DEZEMBRO DE 2020**

Até 10% (dez por cento) dos recursos recebidos à conta dos Fundos, inclusive relativos à complementação da União, nos termos do § 2º do art. 16 desta Lei, poderão ser utilizados no primeiro quadrimestre do exercício imediatamente subsequente, mediante abertura de crédito adicional.

---

### **APLICAÇÃO 1º QUADRIMESTRE/2022**

Receitas Fundeb	R\$. 13.426.240,11	
Valor Aplicado	R\$. 9.274.219,90	69,08%

---

# Aplicação no FUNDEB – Corpo Docente

## 1º Quadrimestre de 2022

### Art.26, LEI Nº 14.113, DE 25 DE DEZEMBRO DE 2020

Do total do recurso recebido através do Fundo de Manutenção e Desenvolvimento da Educação Básica e Valorização dos Profissionais da Educação – FUNDEB, o Município deve aplicar **70%** em despesas com a remuneração dos profissionais da educação básica em efetivo exercício.

---

### APLICAÇÃO 1º QUADRIMESTRE/2022

Receita Base de Cálculo	R\$. 13.426.240,11	
Valor Aplicado	R\$. 8.314.608,64	61,93%

---

# Demonstrativo da Dívida Pública

## RESOLUÇÃO Nº 40/2001 – SENADO FEDERAL

A **Dívida Consolidada** é o montante total apurado das obrigações financeiras, inclusive as decorrentes de emissão de títulos, assumidas em virtude de leis, contratos, convênios ou tratados e da realização de operações de crédito para amortização em **prazo superior a 12 meses e dos precatórios judiciais**.

O montante da Dívida Consolidada Líquida não poderá ser superior a **120%** da Receita Corrente Líquida – **RCL** do Município.

<b>Especificação</b>	<b>Exercício Anterior</b>	<b>1º Quadrimestre</b>
Dívida Pública	R\$. 15.820.010,16	R\$. 15.063.301,78
RCL	R\$.233.921.877,32	R\$. 250.789.293,32
% Dívida	6,76 %	6,01 %

# Demonstrativo de Restos a Pagar

## Pagos até o 1º Quadrimestre/2022

Órgãos	Valor Inicial Devido	Valor Cancelado	Total Pago	Saldo em 30/04/2022
PMF	R\$. 8.508.694,71	R\$. 38.862,96	R\$. 6.064.357,88	R\$. 2.405.473,87
SAAE	R\$. 1.095.545,91	R\$. 3.800,00	R\$. 958.764,16	R\$. 132.981,75
PREVIFOR	R\$. 87.213,87	R\$. 0,00	R\$. 83.552,74	R\$. 3.661,13
CMF	R\$. 60.760,55	R\$. 0,00	R\$. 26.255,05	R\$. 34.505,50
<b>TOTAL</b>	<b>R\$. 9.752.215,04</b>	<b>R\$. 42.662,96</b>	<b>R\$. 7.132.929,83</b>	<b>R\$. 2.576.622,25</b>





Daiane Leal Faria  
Controladora Municipal

Ouvidoria Municipal  
Telefone (37) 3329-1802.  
E-mail [ouvidoriaformiga@gmail.com](mailto:ouvidoriaformiga@gmail.com)

