

**ESTADO DE MINAS GERAIS
MUNICÍPIO DE FORMIGA**



Audiência Pública

1º Quadrimestre 2021

27/05/2021

Quinta-feira

Fundamentação Legal

*Lei de Responsabilidade Fiscal nº 101 de
04 de maio de 2000.*

Art. 9º § 4º Até o final dos meses de Maio, Setembro e Fevereiro, o Poder Executivo demonstrará e avaliará o cumprimento das metas fiscais de cada quadrimestre, em Audiência Pública na comissão referida no § 1º do art. 166 da Constituição ou equivalente nas Casas Legislativas estaduais e municipais.

Metas Fiscais (Consolidado) – 1º Quadrimestre/2021

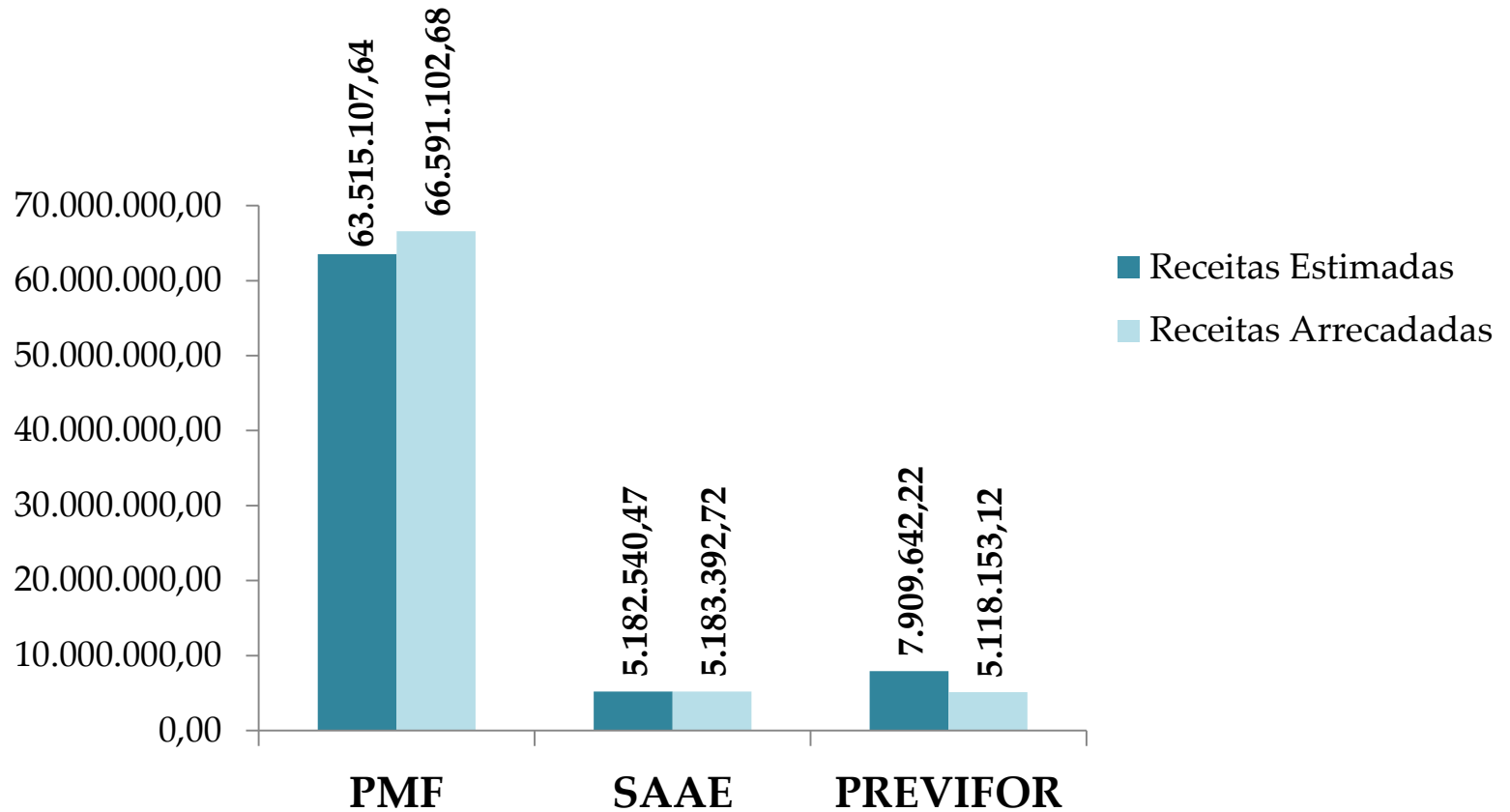
<i>Descrição da Receita</i>	<i>Receita Estimada</i>	<i>Receita Arrecadada</i>	<i>%</i>
RECEITAS CORRENTES	R\$. 72.853.447,33	R\$. 80.483.049,73	110,47 %
Receita Tributária	R\$. 7.264.637,80	R\$. 8.667.560,21	119,31 %
Receita de Contribuições	R\$. 2.723.684,56	R\$. 3.372.684,33	123,83 %
Receita Patrimonial	R\$. 2.988.767,25	R\$. 76.630,36	2,56 %
Receita de Serviços	R\$. 4.774.675,44	R\$. 4.956.064,09	103,80 %
Transferências Correntes	R\$. 54.330.095,37	R\$. 62.881.832,43	115,74 %
Outras Receitas Correntes	R\$. 771.586,91	R\$. 528.278,31	68,47 %
(-) Deduções FUNDEB	(R\$. 4.768.667,64)	(R\$. 7.025.526,09)	147,33 %
(-) Restituições	-	(R\$. 8.126,43)	-
RECEITAS DE CAPITAL	R\$. 5.030.405,56	R\$. 106.059,52	2,11 %
Operação de Crédito	R\$. 3.892.880,72	-	-
Alienação de Bens	-	R\$. 16.916,66	-
Transferências de Capital	R\$. 1.137.524,84	R\$. 89.142,86	7,84 %
TOTAL	R\$. 73.115.185,25	R\$. 73.555.456,73	100,60 %

Receitas Arrecadadas pelo Município
1º Quadrimestre/2021

<i>Órgão</i>	<i>Receita Estimada</i>	<i>Receita Arrecadada</i>
PMF	R\$. 63.515.107,64	R\$. 66.591.102,68
SAAE	R\$. 5.182.540,47	R\$. 5.183.392,72
PREVIFOR	R\$. 7.909.642,22	R\$. 5.118.153,12
TOTAL	R\$. 76.607.290,33	R\$. 76.892.648,52

Demonstrativo Resumido das Receitas

1º Quadrimestre de 2021



Metas Fiscais (Consolidado) – 1º Quadrimestre/2021

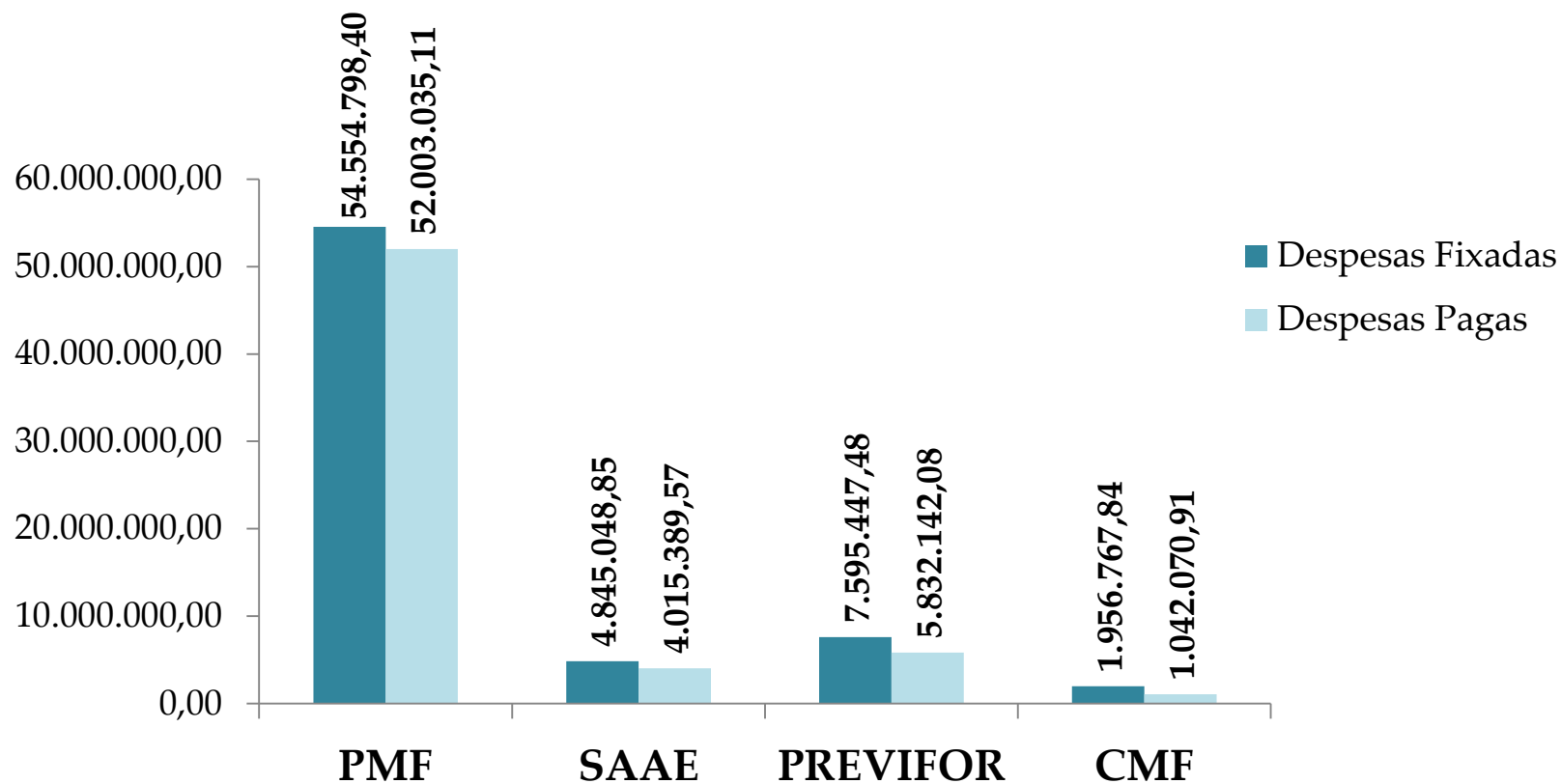
<i>Descrição da Despesa</i>	<i>Despesa Fixada</i>	<i>Despesa Paga</i>	<i>%</i>
DESPESAS CORRENTES	R\$. 59.503.665,02	R\$. 60.811.601,50	102,20 %
Pessoal e Encargos Sociais	R\$. 32.638.419,99	R\$. 35.158.716,76	107,72 %
Juros e Encargos da Dívida Interna	R\$. 648.688,16	R\$. 337.132,53	51,97 %
Outras Despesas Correntes	R\$. 26.216.556,87	R\$. 25.315.752,21	96,56 %
DESPESAS DE CAPITAL	R\$. 7.237.408,03	R\$. 2.081.036,17	28,75 %
Investimentos	R\$. 6.356.770,91	R\$. 1.332.500,28	20,96 %
Amortização da Dívida Interna	R\$. 880.637,12	R\$. 748.535,89	85,00 %
RESERVA DO RPPS	R\$. 2.210.989,52	-	-
TOTAL GERAL	R\$. 68.952.062,57	R\$. 62.892.637,67	91,21 %

Despesas Pagas pelo Município
1º Quadrimestre/2021

<i>Órgão</i>	<i>Despesa Fixada</i>	<i>Despesa Paga</i>
PMF	R\$. 54.554.798,40	R\$. 52.003.035,11
SAAE	R\$. 4.845.048,85	R\$. 4.015.389,57
PREVIFOR	R\$. 7.595.447,48	R\$. 5.832.142,08
CMF	R\$. 1.956.767,84	R\$. 1.042.070,91
TOTAL GERAL	R\$. 68.902.062,57	R\$. 62.892.637,67

Demonstrativo Resumido das Despesas

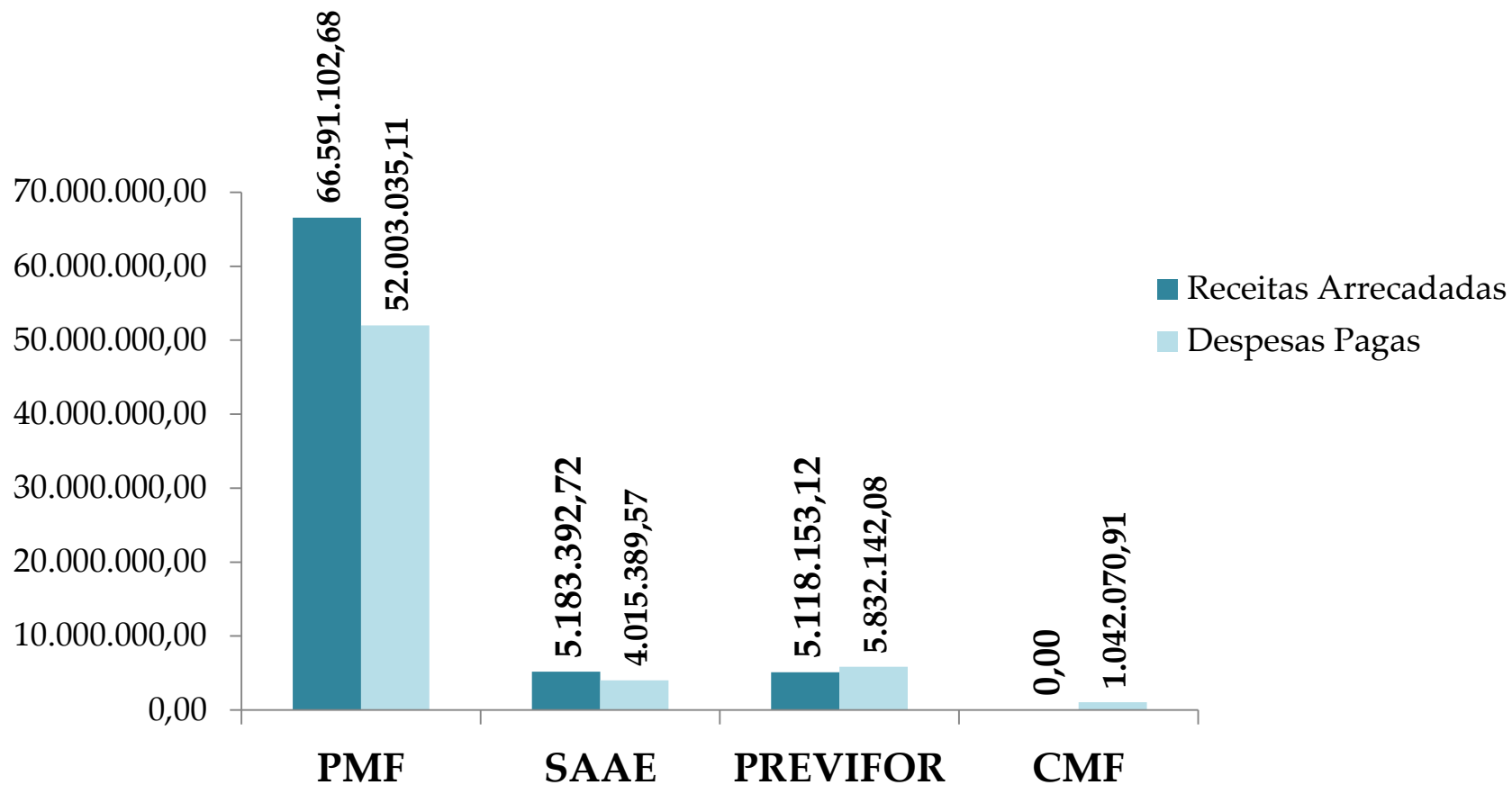
1º Quadrimestre de 2021



Demonstrativo Resumido das Receitas e Despesas
1º Quadrimestre 2021
Relatório Consolidado do Município

<i>Mês</i>	<i>Receitas Arrecadadas</i>	<i>Despesas Pagas</i>
PMF	R\$. 66.591.102,68	R\$. 52.003.035,11
SAAE	R\$. 5.183.392,72	R\$. 4.015.389,57
PREVIFOR	R\$. 5.118.153,12	R\$. 5.832.142,08
CMF	-	R\$. 1.042.070,91
TOTAL	R\$. 76.892.648,52	R\$. 62.892.637,67

Demonstrativo Resumido das Receitas e Despesas 1º Quadrimestre de 2021



Aplicação na Saúde
1º Quadrimestre de 2021

<i>Receita Base de Cálculo</i>	<i>R\$. 42.644.154,74</i>	
Despesa a Aplicar	R\$. 6.396.623,21	15,00 %
Despesa Aplicada	R\$. 9.695.147,16	22,73 %

Aplicação no Ensino
1º Quadrimestre de 2021

<i>Receita Base de Cálculo</i>	<i>R\$. 42.644.154,74</i>	
Despesa a Aplicar	R\$. 10.661.038,69	25,00 %
Despesa Aplicada	R\$. 8.423.581,75	19,75 %

Aplicação no FUNDEB
1º Quadrimestre de 2021

FUNDEB		
<i>Base de Cálculo</i>	<i>R\$. 11.693.228,59</i>	
Valor a Aplicar	R\$. 11.693.228,59	100,00%
Valor Aplicado com Fundeb	R\$. 7.910.228,00	67,65 %

Aplicação no FUNDEB – Corpo Docente
1º Quadrimestre de 2021

<i>FUNDEB – Corpo Docente</i>		
<i>Base de Cálculo</i>	<i>R\$. 11.693.228,59</i>	
Despesa a Aplicar	R\$. 8.185.260,01	70,00 %
Valor Aplicado com Pessoal Docente	R\$. 5.027.900,24	43,00 %

Gastos com Pessoal - Últimos 12 Meses

Pessoal liquidado Últimos 12 Meses

Receita Corrente Líquida	R\$. 219.483.822,04	
Despesa a Aplicar - Executivo	R\$. 118.521.263,90	54,00 %
Despesa Aplicada com Pessoal - Executivo	R\$. 92.855.577,73	42,31 %
Despesa a Aplicar - Legislativo	R\$. 13.169.029,32	6,00 %
Despesa Aplicada com Pessoal - Legislativo	R\$. 3.361.049,09	1,53 %
Total a Aplicar no Município	R\$. 131.690.293,22	60,00%
Total Aplicado no Município	R\$. 96.216.626,82	43,84%

*Quadro Demonstrativo Resumido dos
Gastos com Saúde, Educação e Pessoal*

<i>1º Quadrimestre de 2021</i>		
Descrição	Limites	Aplicação
Saúde	15,00%	22,73 %
Educação	25,00%	19,75 %
FUNDEB	100,00%	67,65 %
Corpo Docente FUNDEB	70,00%	43,00 %
Pessoal Liquidado Executivo	54,00%	42,31 %
Pessoal Liquidado Legislativo	6,00%	1,53 %

Demonstrativo da Dívida Pública
Operações de Crédito e Contratos Prefeitura

<i>Especificação</i>	<i>Exercício Anterior (2020)</i>	<i>1º Quadrimestre (2021)</i>
Dívida Pública	R\$. 12.223.999,95	R\$. 11.475.464,06
Rec.Cor.Líq. = RCL	R\$.211.666.408,91	R\$. 219.483.822,04
% Dívida sobre a RCL	5,78 %	5,23 %

Limite definido pela Resolução nº. 40 de 20/12/2001 do Senado Federal:

Não poderá exceder 120% da RCL, que corresponde a R\$ 263.380.586,45.

PREVIFOR - Benefícios Pagos
1º Quadrimestre/2021

<i>Benefício</i>	<i>Pago no 1º quadrimestre / 2021</i>
Aposentadoria	R\$. 4.508.862,30
Pensão	R\$. 386.205,20
TOTAL	R\$. 4.895.067,50

*Demonstrativo de Restos a Pagar
pagos até o 1º Quadrimestre/2021*

Órgãos	Valor Inicial Devido	Valor Cancelado	Total Pago até o 1º Quadrimestre	Saldo em 30/04/2021
PMF	R\$. 6.582.770,22	R\$. 138.506,13	R\$. 4.203.196,70	R\$. 2.241.067,39
SAAE	R\$. 1.845.100,82	R\$. 30.980,10	R\$. 1.167.390,37	R\$. 646.730,35
PREVIFOR	R\$. 658,96	R\$. 0,00	R\$. 658,96	R\$. 0,00
CMF	R\$. 60.193,31	R\$. 0,00	R\$. 51.119,36	R\$. 9.073,95
TOTAL	R\$. 8.488.723,31	R\$. 169.486,23	R\$. 5.422.365,39	R\$. 2.896.871,69



Daiane Leal Faria
Controladora Municipal

Ouvidoria Municipal
Telefone (37) 3329-1802.
E-mail ouvidoriaformiga@gmail.com